
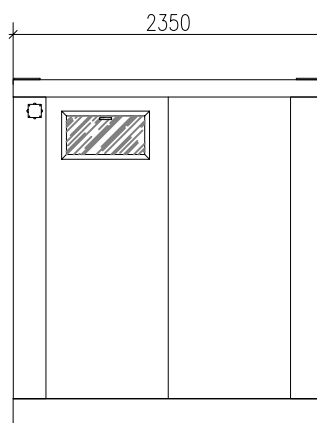


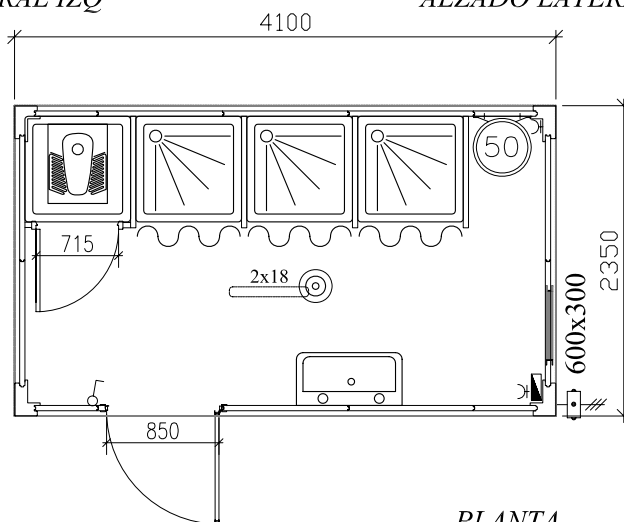
ALZADO PRINCIPAL



ALZADO LATERAL IZQ



ALZADO LATERAL DCHO



PLANTA

**DIMENSIONES**

4,10 x 2,35 x 2,646 m.  
2,27 m. Altura Interior Libre  
9,635 m<sup>2</sup> de superficie

**PUERTAS**

1 Puerta de acceso aislada de 0,85 x 2,06 m.  
1 Puerta interior de 0,715 m.

**VENTANA**

1 Ventana de aluminio de 0,6 x 0,3 m.

**SUELO**

Tablero Fenólico e=18mm  
Revestido de pintura antideslizante

**INSTALACION ELECTRICA**

Cuadro de Distribución y Protección  
1 Diferencial 25 A/ 0,030 mA.  
3 Interruptor Magnetotérmico de 10 A  
1 Pantalla de 2 x 18 W estancia  
1 Interruptor estanco  
2 Bases de 10 / 16 A

**CERRAMIENTO LATERAL**

Panel Perfilado de 950x2330x40 mm

**INSTALACION SANITARIA**

3 Platos de ducha  
1 Taza turca  
1 Pileta de 3 grifos  
1 Termo electrico de 50 litros  
1 Espejo  
Sumidero



Urbanización El Segadal s/n  
49680 VALDESCORRIEL (ZAMORA)

Teléfono: 980 66 58 62  
Fax: 980 66 58 05

# WC25A

MONOBLOC SANITARIO AISLADO