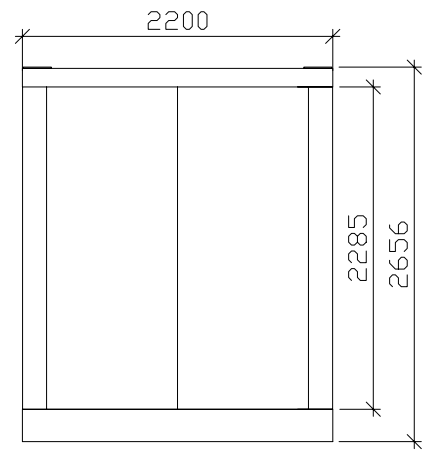




*ALZADO PRINCIPAL*



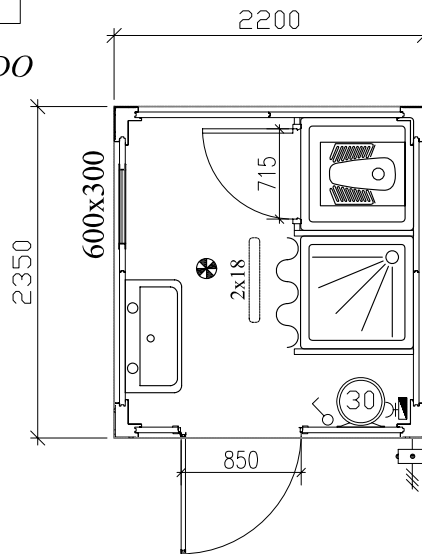
*ALZADO TRASERO*



*ALZADO LATERAL IZDO*



*ALZADO LATERAL DCH.*



*PLANTA*

**DIMENSIONES**

2200 x 2350 x 2646 mm.  
2270 mm. *Altura Interior Libre*  
5,17 m<sup>2</sup> de superficie

**PUERTAS**

1 Puerta de acceso aislada de 850 x 2060 mm.  
1 Puerta interior de 715 mm.

**VENTANA**

1 Ventana de aluminio de 600 x 300 mm.

**SUELO**

Tablero Fenólico e=18mm  
Revestido con pintura antideslizante

**INSTALACION ELECTRICA**

Cuadro de Distribución y Protección  
1 Diferencial 25 A/ 30 mA.  
3 Interruptor Magnetotérmico de 10 A  
1 Pantalla de 2 x 18 W estanca  
1 Interruptor estanco  
2 Bases de 10 / 16 A

**CERRAMIENTO LATERAL**

Panel Perfilado de 950x2330x40 mm

**INSTALACION SANITARIA**

1 Plato de ducha  
1 Taza turca  
1 Pileta de 2 grifos  
1 Termo electrico de 30 litros  
1 Espejo  
Sumidero



Urbanización El Segadal s/n  
49680 VALDESCORRIEL (ZAMORA)

Teléfono: 980 66 58 62  
Fax: 980 66 58 05

# WC10A

**MONOBLOC SANITARIO AISLADO**