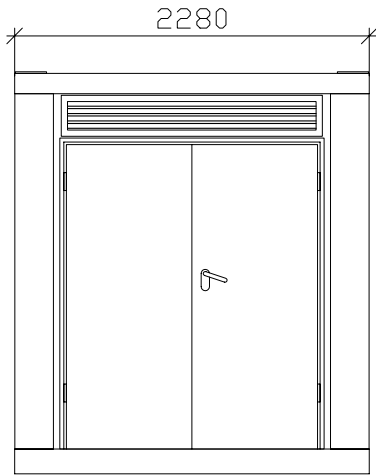
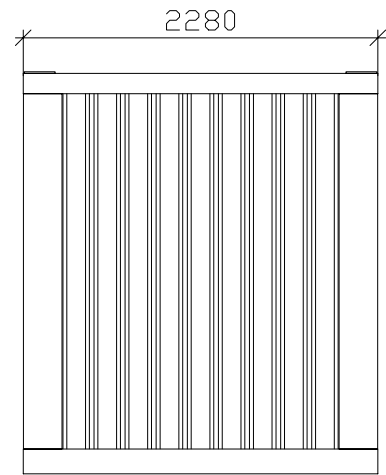


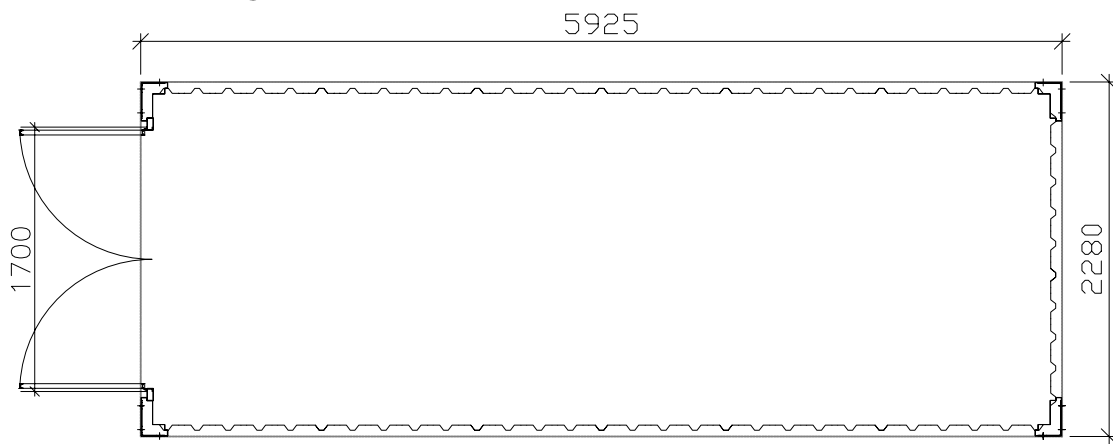
ALZADO PRINCIPAL



ALZADO LATERAL IQZ.



ALZADO LATERAL DCH.



PLANTA

DIMENSIONES

5,925 x 2,28 x 2,576 m.
2,28 m. Altura Interior Libre
13,5 m² de superficie

PUERTA

1 Puerta de acceso de 2 hojas de 1,70 x 1,95
1 Rejilla de ventilacion de 1,60 x 0,25 m.

SUELO

Tablero aglomerado de e=19mm.
Revestido con pintura antideslizante

CERRAMIENTO

Chapa perfilada de e=0,8mm


MODULCEA
 Urbanización El Segadal s/n
 49680 VALDESCORRIEL (ZAMORA)
 Teléfono: 980 66 58 62
 Fax: 980 66 58 05

SIN6

MODULO ALMACEN SIN AISLAR